

Allereerst wat leuk dat je voor dit werkboekje gaat!  
Het weer is altijd een leuk onderwerp voor kinderen en je kunt er ook actief mee aan de slag. Zo ook met dit werkboekje!

Print het boekje voor de kinderen, want ze gaan ook opdrachten buiten doen en twee schoolweken het weer bijhouden.

Voor de pleinopdrachten is er in ieder geval een buitenthermometer nodig. Die moet je dan op een schaduwplek hangen. Als er wind staat is het ook fijn als je rolletjes crêpepapier hebt.

Zodra je het weer gaat bijhouden, zorg dan ook voor een buitenthermometer en nog leuker....een regenmeter. Kun je zo kopen bij het tuincentrum. In het schema kunnen ze alles gaan bijhouden. Alleen de vakjes invullen die er toe doen voor die dag lijkt mij het handigst, maar dat is een eigen keuze verder. Onderaan kun je ook nog losse weerkaartjes vinden om op het bord te hangen.

Ga je er echt mee aan de slag, dan zou ik het leuk vinden om wat foto's te ontvangen ( die natuurlijk dan wel op mijn website kunnen).

Contact kun je vinden via de website

[www.spel-en-natuur.nl](http://www.spel-en-natuur.nl)

VEEL PLEZIER!!!

# Het weer.



naam:.....



In dit werkboekje gaan we werken over het weer. We zijn er iedere dag wel een keer mee bezig. Gaan we met de fiets naar school of met de auto? Kunnen we buitenspelen of regent het te hard? Even insmeren! De zon schijnt zo fel!

Het weer is heel belangrijk voor ons! Ook voor het welzijn van onze planten en dieren. Het graan voor ons brood groeit niet zonder zon en water. Daar sta je misschien helemaal niet bij stil, maar het is heel belangrijk! Voor alle mensen over de hele wereld !

We zijn niet voor niets zo hard bezig met het klimaat. Klimaat is een verzamelnaam voor alles wat met het weer te maken heeft. Wij mensen moeten heel erg ons best doen om hier goed voor te zorgen en momenteel doen we het niet goed genoeg.....!

Wat weet jij al over het weer? Vul op de volgende bladzijde het woordweb in.



Van welk weer geniet jij het meest?.....

Ken je alle seizoenen?

In welk seizoen zitten we nu?.....



# buitenopdrachten

We gaan allereerst eens kijken wat de temperatuur is.  
Kijk op de buitenthermometer. **Hoeveel graden is het vandaag?**  
.....graden

**Voel eens aan de stoeptegels op het schoolplein.**  
Zijn ze: warm – koud – nat – klein beetje vochtig – lauw  
(omcirkel wat jij denkt dat het juiste antwoord is)

**Is er wind vandaag?**.....

**Wat voor soort wind?** Zwak – matig – harde wind – storm  
(omcirkel wat jij denkt dat het juiste antwoord is)


**Weet je hoe je het kunt voelen bij heel weinig wind?** Dan moet je je wijsvinger nat maken en omhoog houden op een open plek..voel je nu wel wind? .....

Als het hard waait moet je een strook crêpepapier vasthouden.  
**Wat gebeurt er met het strookje?** .....

# buitenopdrachten

Zijn er vandaag wolken te zien? .....

Teken hoe de wolken eruit zien.

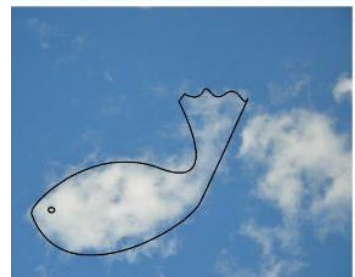


Zie jij toevallig ook een leuk figuur  
in de wolken?


Schrijf op wat je ziet.

.....

.....



# het weerbericht

	ma	di	wo	do	vrij	ma	di	wo	do	vrij
										
										
										
										
										
										
										



temperatuur



half bewolkt  
en zon



regen



sneeuw



bewolkt



zon



wind

Maak hier een tekening  
van je favoriete seizoen.



# Extra weerkaarten

