

Heerlijk 10 minuten spelletje om in te zetten voordat je aan de slag gaat met Veilig Leren Lezen.


Even de woordjes oefenen van kern 4-5 of 6.

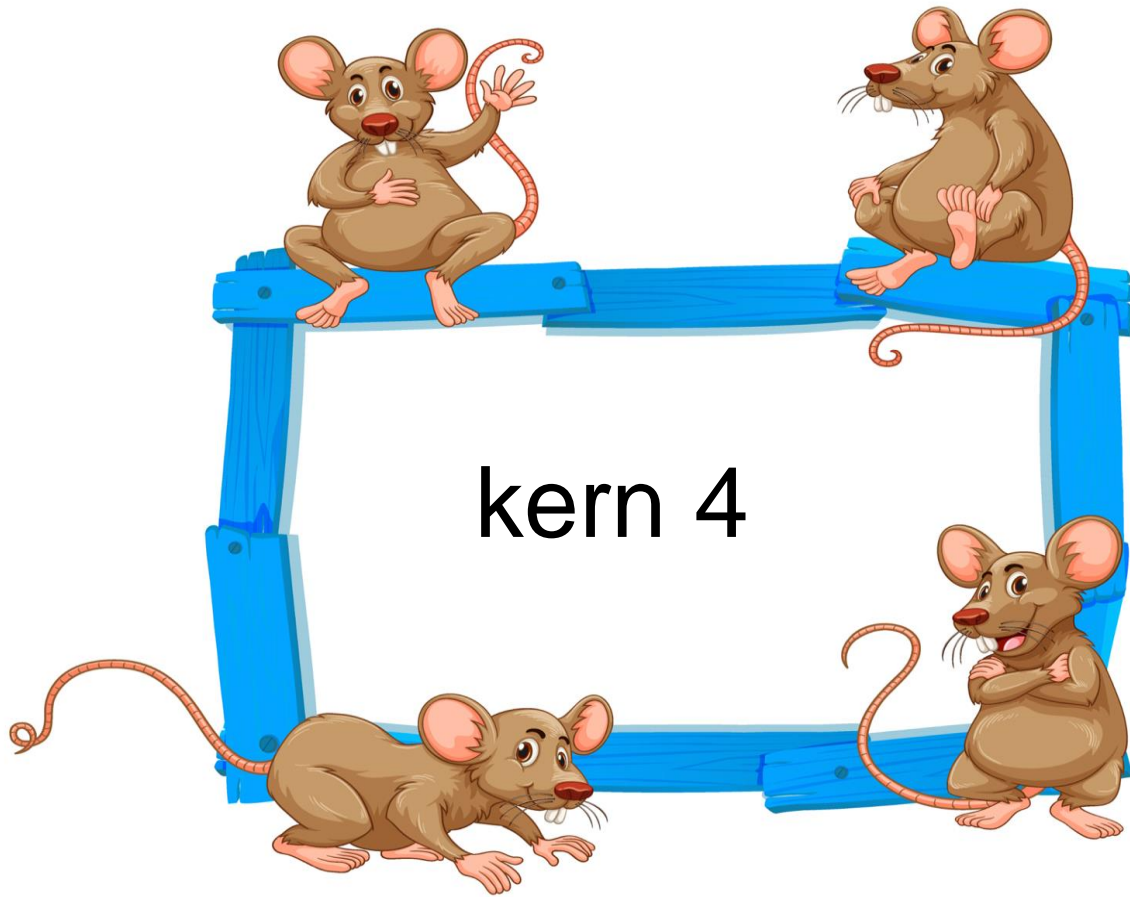
Een dobbelsteen en pionnen nodig. Je moet de 3 bladzijden met woordjes printen en uitknippen. Deze komen ondersteboven te liggen op een stapel.

De leerling gooit de dobbelsteen, telt de ogen, loopt het aantal ogen naar een vakje. Gekleurd vakje, niks aan de hand. Komt de leerling op het vakje met het bordje dan moet de leerling een kaartje pakken en de woorden hardop voorlezen. Daarna gaat het kaartje weer onderop de stapel.

Iedere kern heeft een eigen kleur.

Veel plezier!








kern 4



start








hij zet
haar mop



haak dip
poes map



wij baas
mot vin




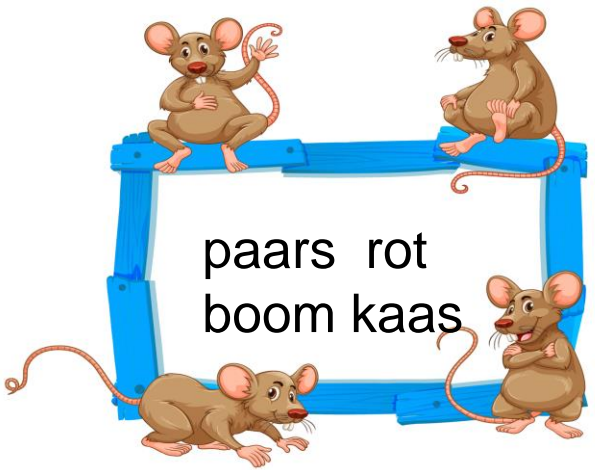

zes nat
sap tik



heet kaas
koor boer




jaar zij
hees zoet





start











start

