




## Levenscyclus van de kikker.



De kikker begint zijn leventje als eitje in het water. Niet alleen hoor, hij heeft wel honderden broertjes en zusjes. Kikkerdril heet zo'n klompje met eitjes. Je kunt het meestal vinden tussen maart en juni, in slotjes en vijvers. Het duurt ongeveer een week voordat de eitjes uitkomen. Dan heb je kikkervisjes. Ze heten dan kikkervisje, omdat ze net als vissen, een staartje hebben. Ook hebben ze, net als vissen, kieuwen. Je weet misschien wel dat de kikker voornamelijk op het land leeft, maar als kikkervisje alleen maar onder water en dan heb je dus kieuwen nodig. Na ongeveer 6 weken gaan de kikkervisjes weer veranderen. Er komen nu langzaam achterpootjes. De kieuwen gaan verdwijnen en er ontstaan nu longen, want die heeft de kikker nodig om op het land te kunnen leven. Alleen onderwaterleven kan hij nu niet meer, hij heeft dus al plekjes nodig waar hij kan ademhalen. Hij zit dan al meer aan de slootkant op stenen of tussen het riet.

Dan verschijnen na een kleine twee weken ook de voorpootjes. Het kikkervisje is nu echt een kikker geworden. Hij kan nu het land op om op zoek te gaan naar insecten. Eet smakelijk, kikker!





## cyclis van de kikker

Knip deze plaatjes netjes uit. Leg het groene kaartje in het midden van een leeg groot blaadje. Plak nu de plaatjes rondom het groene kaartje. Doe dit in de juiste volgorde van ontwikkeling. Schrijf er daarna bij wat er gebeurt bij de plaatjes.



